



T.C.
KASTAMONU VALİLİĞİ
İl Milli Eğitim Müdürlüğü

EVDE KAL & EVDE ÖĞREN
Etkinlik Örnekleri



06.04.2020

Evde Oyun

İSİM-ŞEHİR

Hangi Yaş Grubu için uygundur: Okuma yazma bilen çocuklar

Kaç Kişi ile Oynanır: 2 kişi ve üzeri

Oynamak için Neler Gerekir: Kağıt ve kalem

Nasıl Oynanır: Sayfa enlemesine tutularak sırası ile sayfanın üst tarafına İSİM-ŞEHİR-BİTKİ-HAYVAN-EŞYA-SANATÇI-ÜLKE ve NOT yazılır. Yazılan her kelimedenden sonra sayfanın altına kadar çizgi çekilir. Oyunculardan biri, içinden bütün alfabeyi saymaya başlar. “DUR” denildiği anda hangi harfte kaldıysa onu yüksek sesle söyler. Örneğin “M” Herkes “M” harfiyle başlayan isim, şehir, bitki, hayvan, eşya ve sanatçı bulmaya çalışır. İlk bitiren bitti deyip 20’ye kadar sayar. 20 olduğunda herkes yazmayı bırakır. Bulunamayan yerlere 0 puan verilir. Eğer iki kişi aynı şeyi yazmışsa onlar 5 puan alır. Birbirinden farklı olanlara da 10 puan verilir. Son oyunda bütün puanlar toplanır.

Çocuğa Neler Kazandırır: Hızlı ve farklı düşünme yeteneğini geliştiren, genel kültürü arttıran bir oyundur.

Evde Bilim

Zıplayan Para Basit bir deney yaparak cam şişenin üzerinde duran madenî parayı hareket ettirmeye ne dersiniz?

Madenî parayı soğuk su dolu olan kâseye atın.

Şişenin ağzını kâsenin içine sokun ve 2-3 dakika bekleyin.

Şişeyi ve madenî parayı sudan çıkarın. Madenî parayı şişenin ağzına yerleştirin.

Ellerinizle şişeyi sıkıca sarın ve bekleyin. Neler oluyor?

Neler Oluyor?

Soğuk suda bekletilmiş şişeyi ellerimizle sıkıca sardığımızda, ellerimizin ısı sayesinde şişenin içindeki hava ısınır. Isınan havanın basıncı artar. Şişenin içindeki havanın basıncı, dışındaki havanın basıncından daha yüksek duruma gelir. Şişenin içindeki hava, madenî parayı yukarı doğru büyük bir kuvvetle iter. Bu da madenî parayı olduğu yerden kaldırır ve paranın hafifçe zıplamasına neden olur.



Gerekli Malzeme

- Cam şişe
- Soğuk su dolu bir kâse
- Madenî para (şişenin ağzına sığmayacak boyutta)



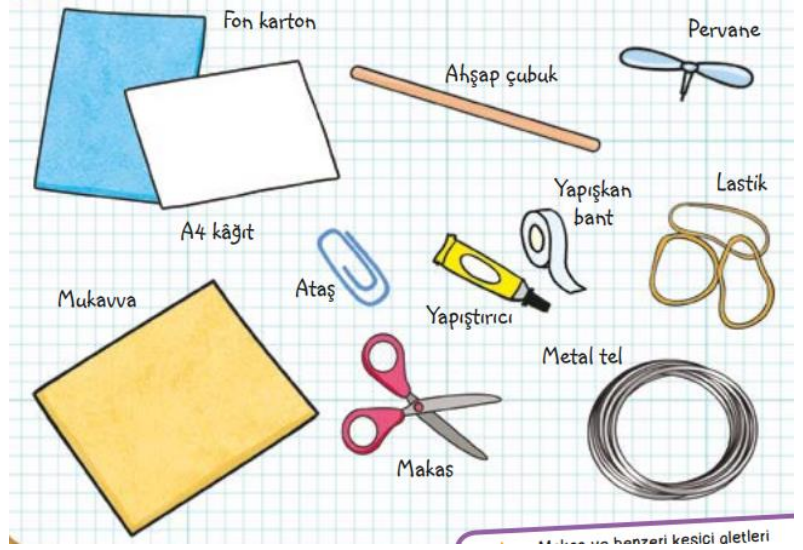
Tasarla Yap

Model Uçak Yapalım Bu sayımızda sizden bir model uçak tasarlamanızı istiyoruz. Kolayca bulabileceğiniz malzemelerle model uçak yapmaya ne dersiniz?

Model uçağınızı yaparken şunlara dikkat edin:

* Model uçağınızı havaya doğru fırlattığınızda en az 30 saniye havada kalsın ve en az 5 metre mesafeyi uçabilsin.

* Model uçağınızın bir adı ve logosu olsun. Bu etkinliği bir arkadaşınızla, anne babanızla ya da öğretmeninizle birlikte yapabilirsiniz. Model uçağınızı yapmak için aşağıdaki malzemelerden yararlanabilirsiniz. Gerekirse burada yer almayan, başka malzemeler de kullanabilirsiniz

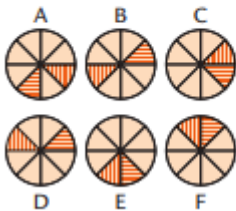


Zeka Oyunları

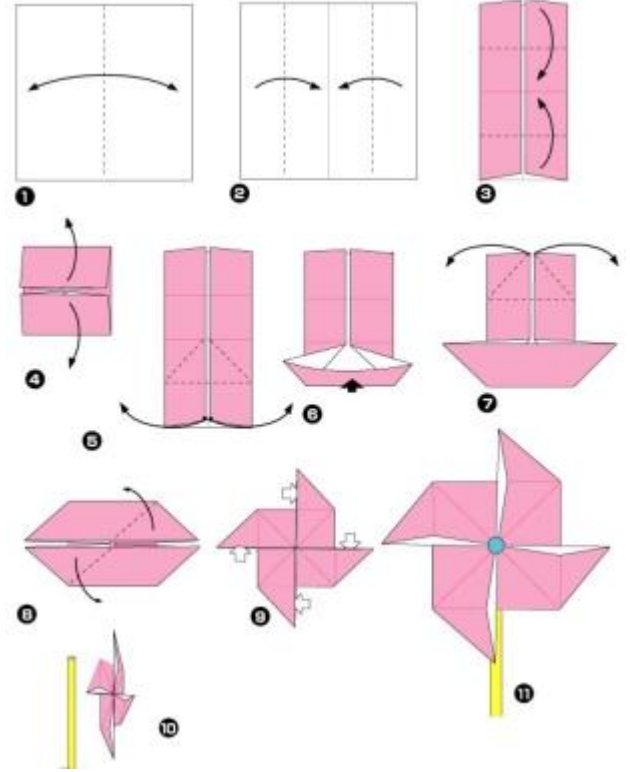
Öğrenciler

Bir okulda okul numarasının son rakamı 0 olmayan 900 öğrenci, 1 olmayan 901 öğrenci, 2 olmayan 902 öğrenci, ..., 9 olmayan 909 öğrenci vardır. Bu okulda kaç öğrenci vardır?

Soru İşareti Soru işaretinin yerine aşağıdakilerden hangisi gelecek?



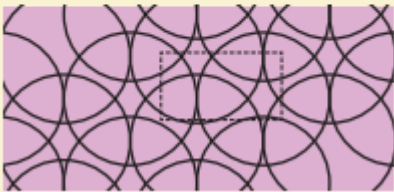
Origami



Çözümler

Eksik Parça

E



Gol Sayıları

102

(10, 12, 20, 60)