



T.C.
KASTAMONU VALİLİĞİ
İl Millî Eğitim Müdürlüğü

EVDE KAL & EVDE ÖĞREN
Etkinlik Örnekleri



EVDE KAL & EVDE ÖĞREN
25.03.2020 Çarşamba

Birlikte Oynayalım:

PAZARA GİTTİM

Hangi Yaş Grubu için Uygun: 7 yaş ve üzeri

Kaç Kişi ile Oynanır: 2 kişi ve üzeri

Oynamak için Neler Gerekir: Herhangi bir materyal gerekmez

Nasıl Oynanır: Oyuncular halka şeklinde oturur. İçlerinden biri oyunu “Pazara gittim ve ELMA aldım.” diyerek başlatır. Yanındaki oyuncu bir önceki oyuncunun çarşıdan aldığı şeyi aynen söyler ve üzerine bir meyve-sebze daha ekler. Örneğin “Pazara gittim ELMA, MUZ aldım”. Üçüncü oyuncu da ikinci oyuncunun söylediğinin aynısını söyler ve bir meyve-sebze daha ekler. Oyun bu şekilde her oyuncuda yeni bir meyve-sebze eklenerek devam eder. Alınan meyve-sebzelerin sırasını karıştıran ya da unutan oyuncu yanar ve oyundan çıkar. Diğerleri en baştan başlayarak oyunun tekrar eder.

Çocuğa Neler Kazandırır: Hafızayı ve kelime haznesini geliştiren bir oyundur.

Evde Bilim

Kürdanlara Neler Oluyor Böyle?

Beş kürdan ve biraz su kullanarak bir yıldız şekli oluşturmaya ne dersiniz?

1. Kürdanları ortalarından kırın ancak iki parçanın birbirinden ayrılmamasına dikkat edin.



2. "V" şeklindeki kürdanları tabağın tam ortasına yerleştirin. Yerleştirirken köşeleri birbirine değsin ancak uçları aralıklı kalsın.
3. Damlalığa bir miktar su çekin. Daha sonra kürdanların tam ortasında kalan boşluğa 5-6 damla su damlatın. Birkaç dakika gözlemleyin. Neler oluyor?

Neler Oluyor?

Kürdan, ağaç liflerinden yapılan bir malzemedir. Kürdanların tam ortasındaki boşluğa su damlattığımızda her bir kürdan bu suyu bir miktar emer. Böylece su, ağaç liflerinin içindeki boşluklara girer ve boşluklar boyunca ilerler. Suyun ilerlemesiyle lifler genişler ve genişleyen lifler dolayısıyla da kırık kürdanlar bir miktar düzleşir. Bu nedenle kürdanların uçları birbirine yaklaşır ve ortaya bir yıldız şekli çıkar.



Toplu Kutu

Kutulardan sadece birinin içinde bir top bulunmaktadır.

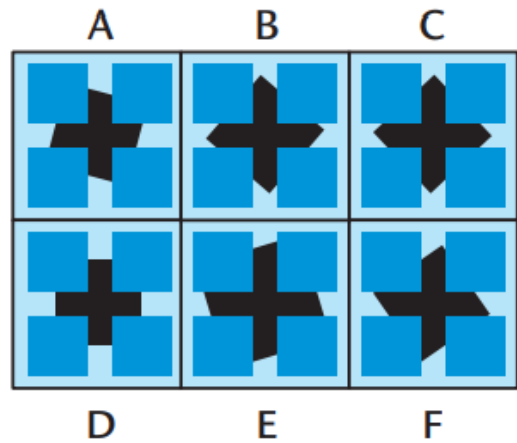
Komşu olan (yatay ya da dikey) her iki kutudan birinde yazılan doğru, diğerindeki yanlış olduğuna göre top hangi kutudadır?



Hangisi Farklı

Siyah bir kare çeşitli biçimlerde döndürülmüş ve dörder küçük kare ile kaplanmıştır ve siyah karelerden biri diğerlerinden farklıdır.

Farklı olanı bulunuz.




Tasarla Yap

Tekerlek Yapalım En eski teknolojik araçlardan biri tekerlektir. İnsanlar tarih boyunca birçok tekerlek türü kullandı. Bu sayımızda sizden bir tekerlek tasarlamanızı istiyoruz. Kolayca bulabileceğiniz malzemelerle bir tekerlek yapmaya ne dersiniz?

Tekerlek yaparken şunlara dikkat edin:

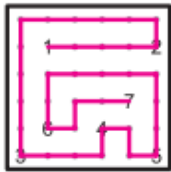
* Tekerleğiniz devrilmeden 1 metre yol alabilsin.

* Tekerleğinizin bir adı ve logosu olsun. Bu etkinliği bir arkadaşınızla, anne babanızla ya da öğretmeninizle birlikte yapabilirsiniz. Tekerlek yapmak için aşağıdaki malzemelerden yararlanabilirsiniz. Gerekirse burada yer almayan, başka malzemeler de kullanabilirsiniz.

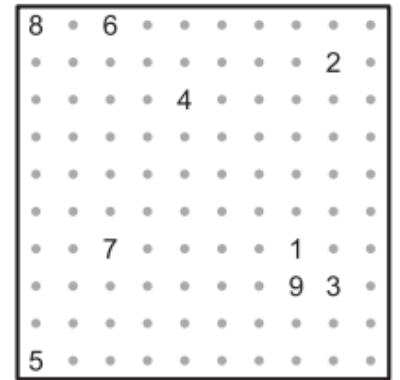
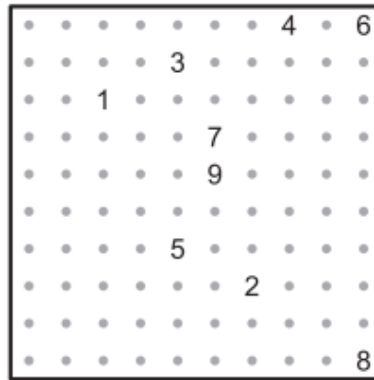


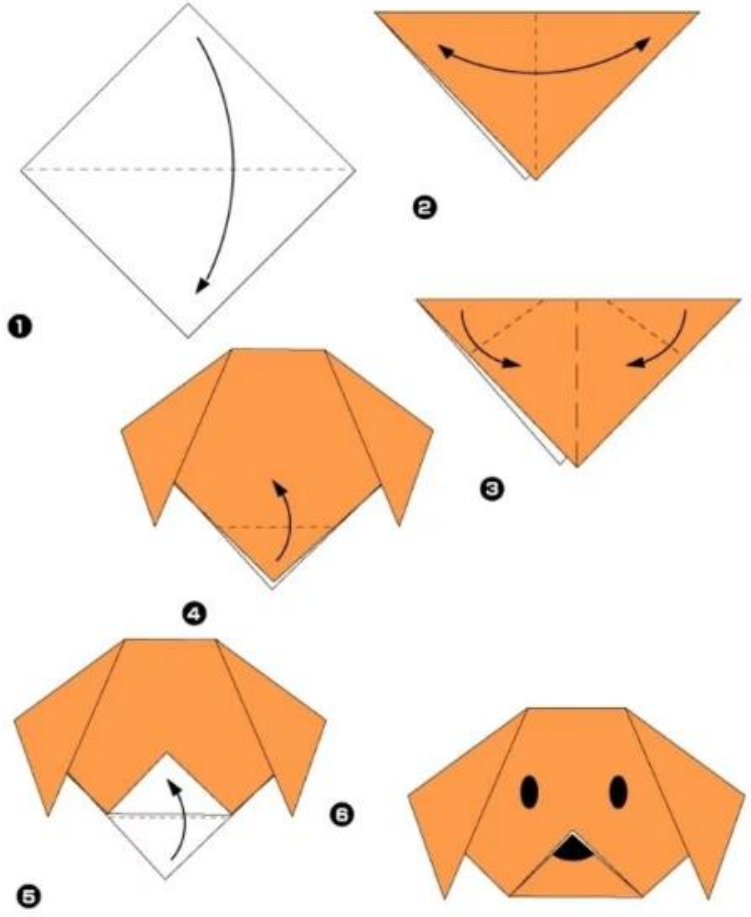
123 Bağlamaca

Sayıları sırasıyla birbirine bağlayın.
Yol sadece yatay ve dikey ilerlemeli ve kendisini kesmemelidir.



Örnek Çözüm





yenihobi.com sitesinden alınmıştır